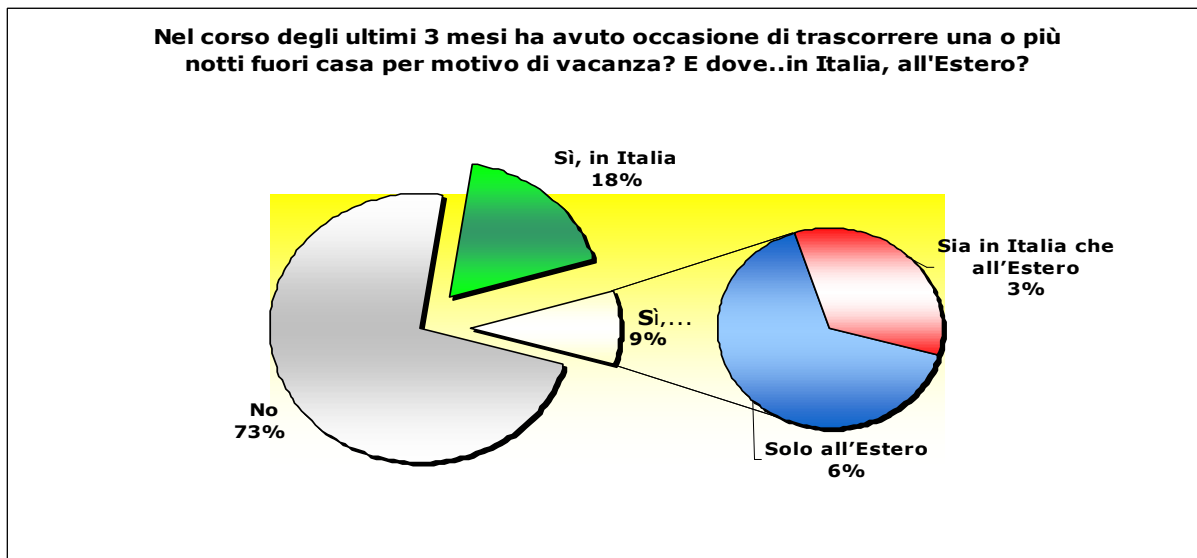


OSSERVATORIO SUL TURISMO - II Edizione

Le informazioni provengono dall'indagine condotta trimestralmente da Pragma a partire da Febbraio 2011. Il suo obiettivo è rilevare su un campione di residenti in Italia, i viaggi effettuati per motivo di vacanza con almeno un pernottamento, registrandone destinazione (Italia/Estero), tipo di alloggio, durata, insieme alle caratteristiche socio-demografiche delle persone che viaggiano.

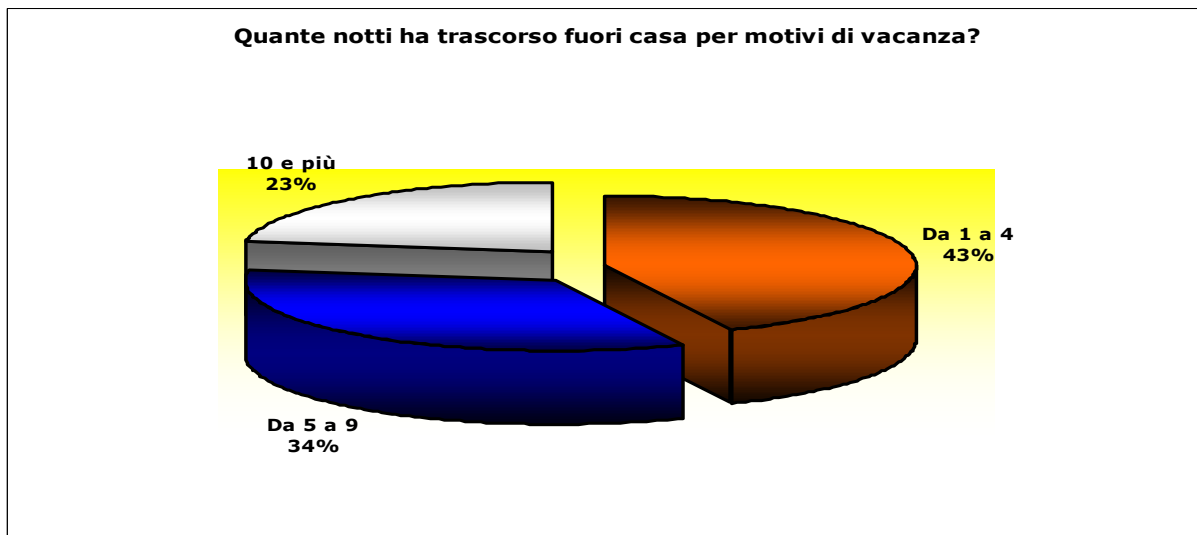
Principali risultati

A Maggio il 27% degli intervistati dichiarava di aver effettuato negli ultimi tre mesi almeno un viaggio con pernottamento per motivi di vacanza, scegliendo principalmente quale destinazione solo l'Italia (18%).



Base: Totale intervistati

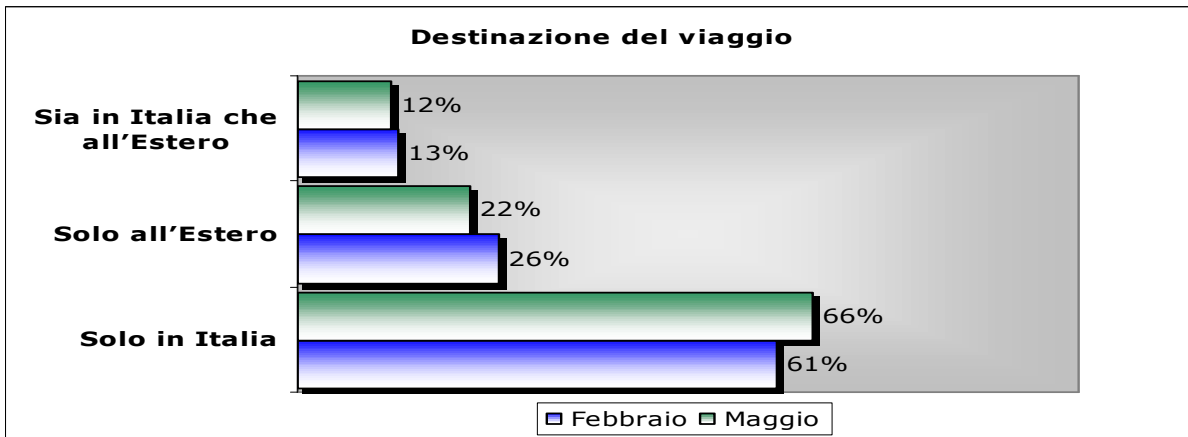
Il numero di pernottamenti registrati corrispondeva nella maggior parte dei casi ad una o più "Vacanze Brevi" (43%, da una a quattro notti).



Base: Hanno trascorso almeno un periodo di vacanza negli ultimi tre mesi

Rispetto alla rilevazione effettuata a Febbraio, si rileva *un aumento* della percentuale di quanti hanno dichiarato di aver effettuato una vacanza, passata dal 23 al 27% del campione, dovuta ad *un aumento* delle "Vacanze Brevi", evidentemente influenzate dal periodo primaverile, passate dal 35 al 43%.

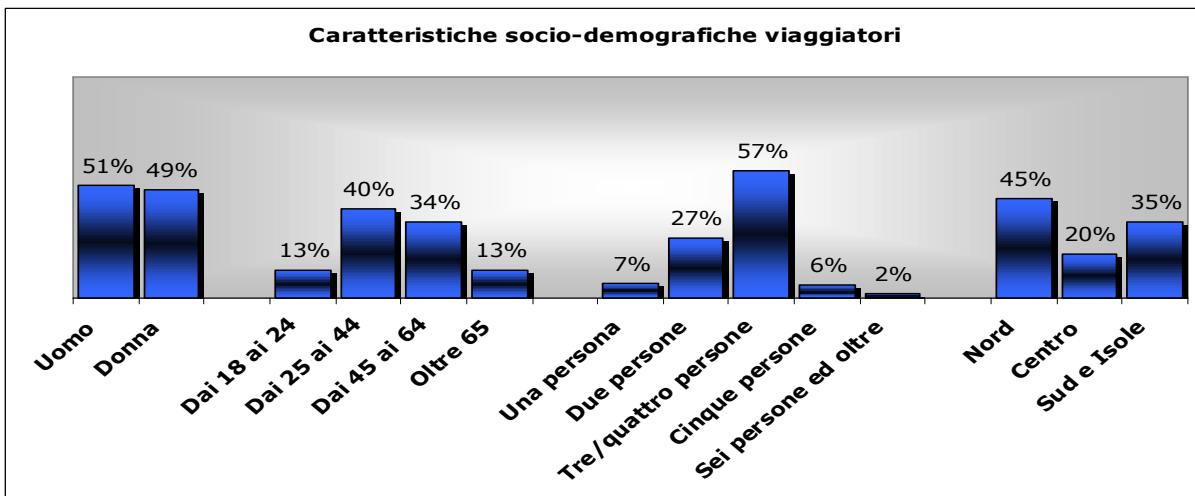
Considerando la destinazione del viaggio, in linea con l'aumento percentuale della Vacanza Breve rispetto a quelle più lunghe, va sottolineata *una crescita* delle "vacanze tutte italiane", scelte a Maggio dal 66% di chi ha effettuato un vacanza contro il 61% di Febbraio, a scapito della vacanza all'Estero, passata dal 26 al 22%, rimanendo sostanzialmente stabile il dato da riferirsi a quanti hanno potuto permettersi almeno una vacanza in Italia ed una all'Estero (12% a Maggio, 13% a Febbraio).



Base: Hanno trascorso almeno un periodo di vacanza negli ultimi tre mesi

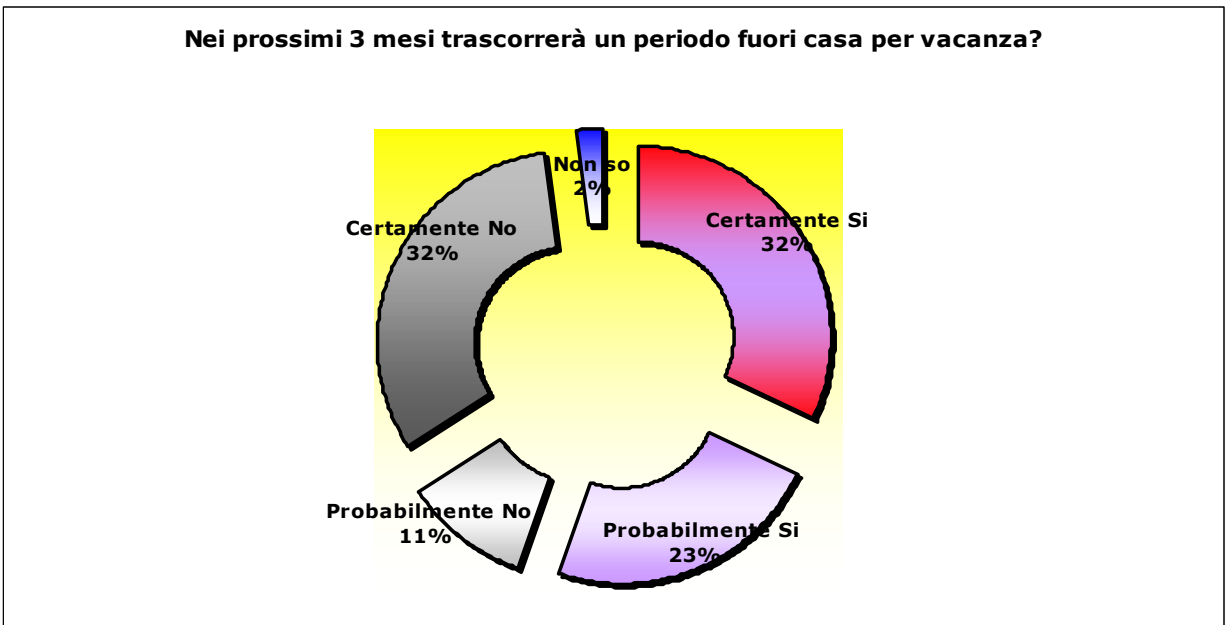
Analizzando le *caratteristiche socio-demografiche* del campione di viaggiatori intervistati a Maggio, risulta che, se uomini e donne viaggiano quasi in egual misura, 51% contro 49%, sono *gli adulti* ad aver effettuato in misura maggiore una vacanza negli ultimi tre mesi, in particolare il 40% degli individui tra età compresa tra i 25 ed i 44 anni ed il 34% tra i 45 ed i 64. Significativo il dato dei *giovani viaggiatori* di età compresa tra i 18 ed i 24 anni, che rappresentano un modesto 13% pari al dato riguardante gli *anziani*. Da sottolineare anche come la vacanza interessi soprattutto *la famiglia* composta da tre/quattro persone, se il 57% di chi ha dichiarato di aver fatto un viaggio vive con altre 2/3 persone.

Quanto alla *residenza*, al Nord gli intervistati che hanno effettuato un viaggio negli ultimi tre mesi sono il 45% , al Centro il 20%, al Sud e nelle Isole il 35%.



Base: Hanno trascorso almeno un periodo di vacanza negli ultimi tre mesi

Alla domanda sulla previsione di trascorrere un periodo di vacanza nei prossimi tre mesi, il campione intervistato ha dato una *risposta positiva nel 55%* dei casi, decisamente superiore al 30% che si era registrato nella fase di Febbraio.

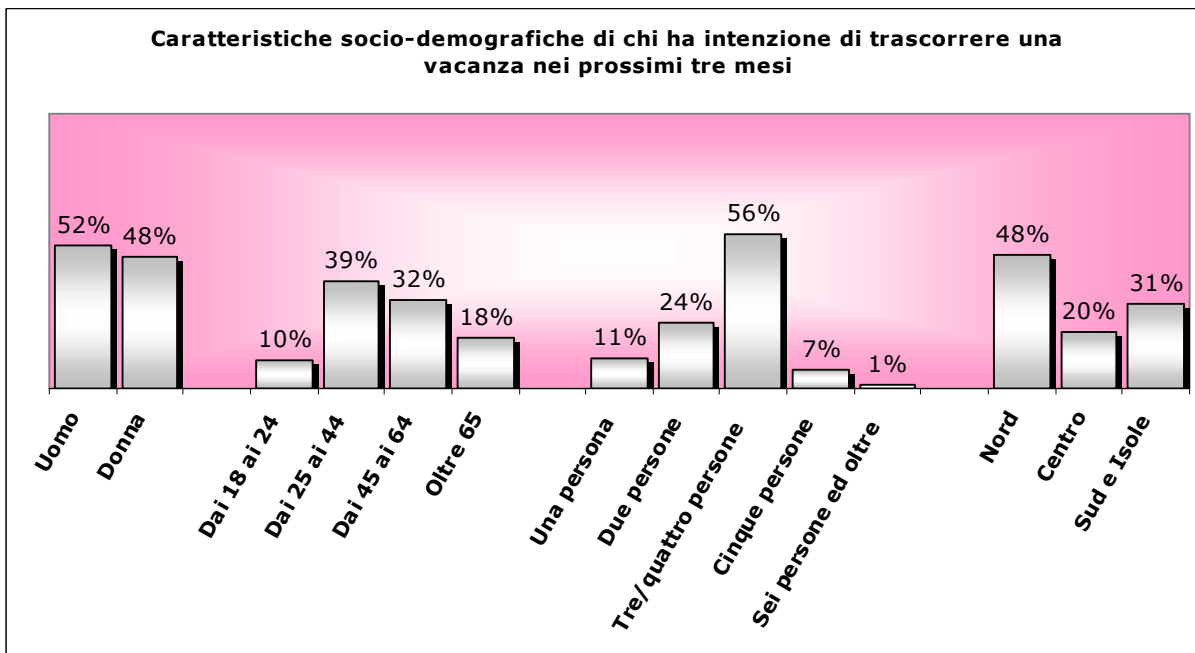


Base: Totale intervistati

Si tratta dei mesi estivi, Giugno, Luglio e Agosto, periodo in cui si concentra la maggior quota di viaggi dell'anno (46,4% dei residenti in Italia, secondo i dati Istat, Osservatorio Viaggi e Vacanze, relativi al 2010, riferiti al trimestre Luglio-Settembre), e di una previsione, in cui si intersecano possibilità e desideri, a Maggio solo il 62% ha già deciso anche dove andrà in vacanza, ma si tratta comunque di un dato significativo.

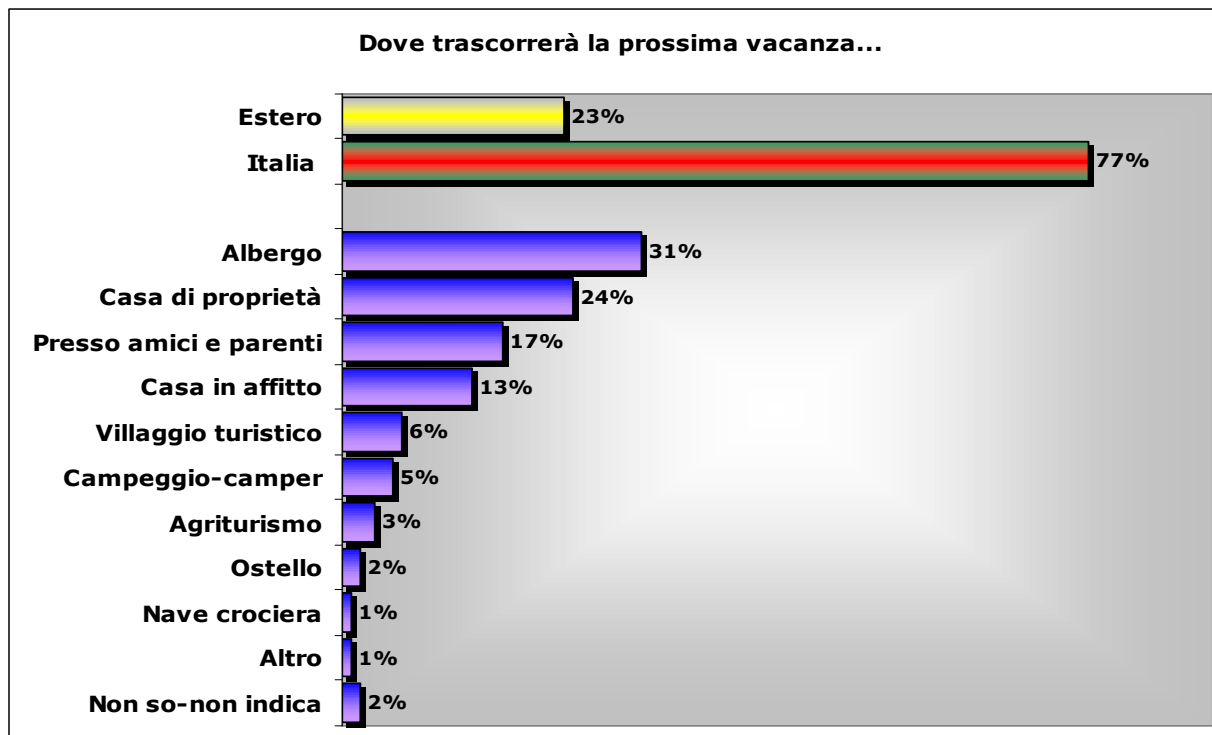


Simili le *caratteristiche socio-demografiche* di chi prevede di trascorrere un periodo di vacanza rispetto a quelle di chi lo ha già trascorso nei mesi passati; simile percentuali di uomini e donne, 52% contro 48%, simile percentuali di *adulti*, 39% degli individui tra età compresa tra i 25 ed i 44 anni ed il 32% tra i 45 ed i 64, aumento della percentuale riferita agli *anziani*, 18% contro il 13%, con i *giovani viaggiatori all'ultimo posto con un modestissimo 10%*. Da sottolineare come anche la vacanza estiva interessi la *famiglia* composta da tre/quattro persone (56%). Quanto alla *residenza*, va registrato un lieve aumento al Nord degli intervistati che hanno intenzione di effettuare un viaggio (48% rispetto al 45% di chi l'ha effettuata nei mesi passati), con un lieve calo al Sud e nelle Isole (31% rispetto al 35%).



Base: Certezza/probabilità di trascorrere un periodo di vacanza

Chi ha già deciso dove trascorrere un periodo di vacanza, dichiara di partire per una destinazione italiana nel 77% dei casi, nel 23% per un Paese straniero. Quanto alla scelta dell'alloggio, prevalgono gli alloggi privati (54%)¹, rispetto alle strutture ricettive collettive (44%)², scelte in prevalenza da chi trascorrerà un periodo di vacanza all'Estero.



Base: Hanno già deciso – possibili risposte multiple

¹ Gli alloggi privati includono: abitazione in affitto, abitazione di proprietà, abitazione di parenti o amici.

² Le strutture ricettive collettive includono: hotel, villaggio turistico, campeggio, camper/roulotte, agriturismo, ostello, nave crociera, altra struttura.

L'ultima domanda rivolta al campione intervistati che ha già deciso dove passerà un periodo di vacanza nei prossimi tre mesi, riguarda l'organizzazione del viaggio. E' noto che negli ultimi anni si è assistito ad un cambiamento nelle modalità di organizzazione del viaggio per cui anche gli Italiani si sono abituati a prenotare; dal 2010, dati Istat Osservatorio Viaggi e Vacanze, la forma di organizzazione più diffusa risulta essere, non più l'assenza di prenotazione (che rappresenta comunque un apprezzabile 39,4%) ma la prenotazione diretta (51,3%, vacanze superiori a 4 giorni), con una quota dei viaggi effettuati utilizzando prevalentemente internet per prenotare l'alloggio e/o il trasporto pari al 32,3% (vacanze Lunghe, Istat).

Merito anche delle campagne di early booking lanciate per tempo dai tour operator, gli Italiani, seppure forse in misura minore di altri europei, sembrano aver individuato nella prenotazione delle proprie vacanze uno degli accorgimenti più efficaci per riuscire a risparmiare (Osservatorio dei Viaggi Amadeus/Google Italy). Tolto chi non si deve preoccupare di nessuna prenotazione di trasporto o alloggio, 27%, la percentuali di *previdenti e probabilmente risparmiatori* supera decisamente con il 43% la quota di chi, pensando ad una vacanza che farà nei prossimi tre mesi, ancora non si è preoccupato di nulla, ferma al 30%.



Base: Hanno già deciso

NOTA INFORMATIVA: Indagine Pragma, realizzata a livello nazionale tra il 30 maggio ed il 3 giugno 2011. Universo di riferimento: popolazione italiana maggiorenne residente. Campione casuale rappresentativo dell'universo di riferimento; campionamento per quote di genere, classi di età, ripartizione territoriale e ampiezza centri. N=600. Metodo: interviste telefoniche con sistema C.A.T.I. Elaborazione: Spss.